

西安一场突如其来的新冠肺炎疫情，让我们不能如期坐进宽敞明亮的教室里上课。学院下达了“停课不停学”的工作安排，义无反顾，于是我的线上教学开始了。

【在线课程教学情况】

服装学院：吴朝辉老师——雨课堂线上教学

课程名称：《CDR 软件教学》《服装零售与管理》

【授课前的准备】



【授课内容——多管齐下】

1. 在用雨课堂传授课程内容的同时，上课过程中也积极为学生树立积极向上的学习心态和学习氛围，随时关注同学们的上课状态，引导、互动让上课氛围活跃起来，和同学们“打成一片”。

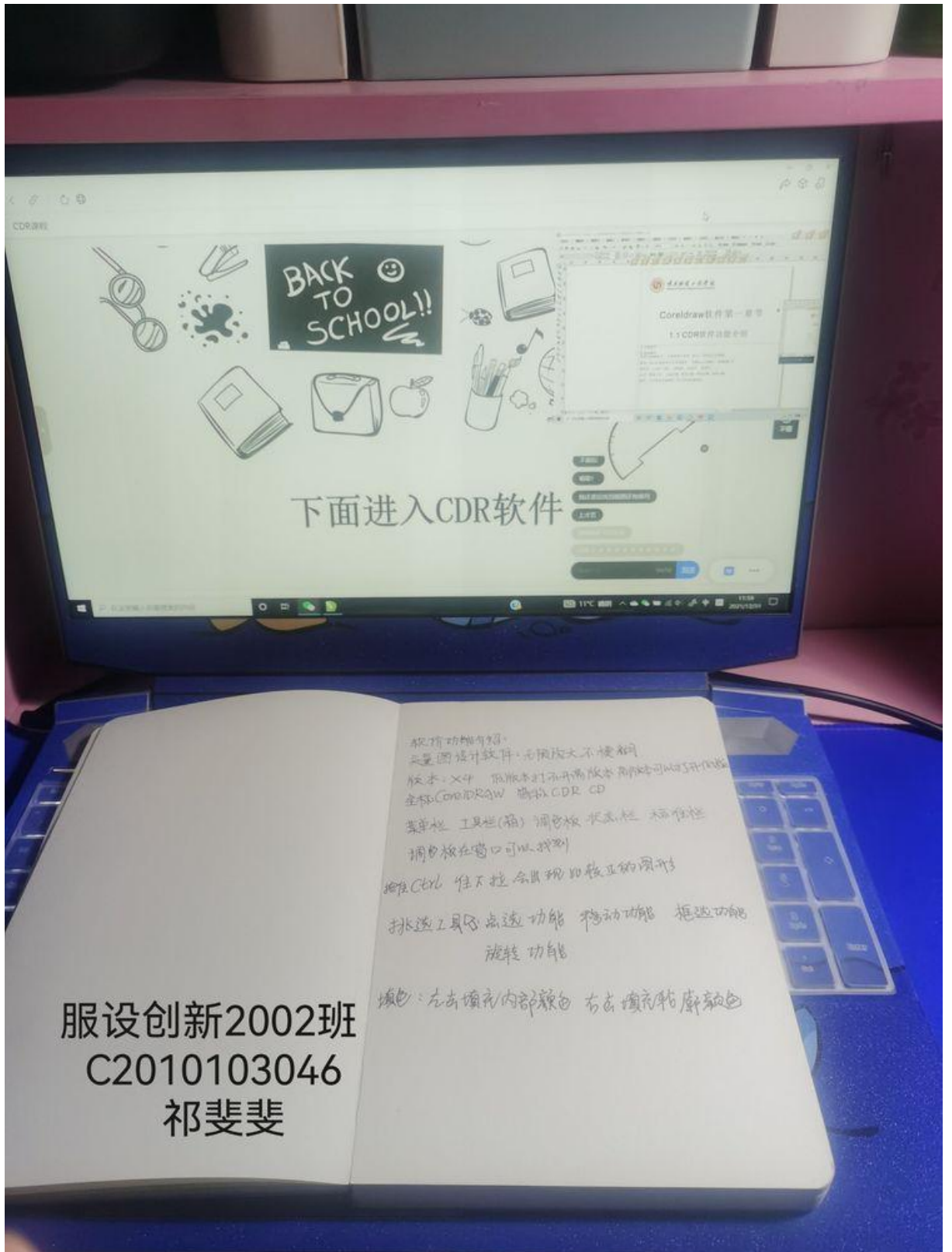
2. 雨课堂在线打卡签到、答疑互动。



【学习情况及笔记照片——积极向上】

通过同学们发送的学习照片和笔记照片，可以感受到同学们浓厚的学习积极性。





下面进入CDR软件

软件功能介绍
矢量图设计软件·无损失放大不模糊
版本·X4 低版本打不开高版本图形可MAX升MAX
名称(CORELDRW 简称CDR CD

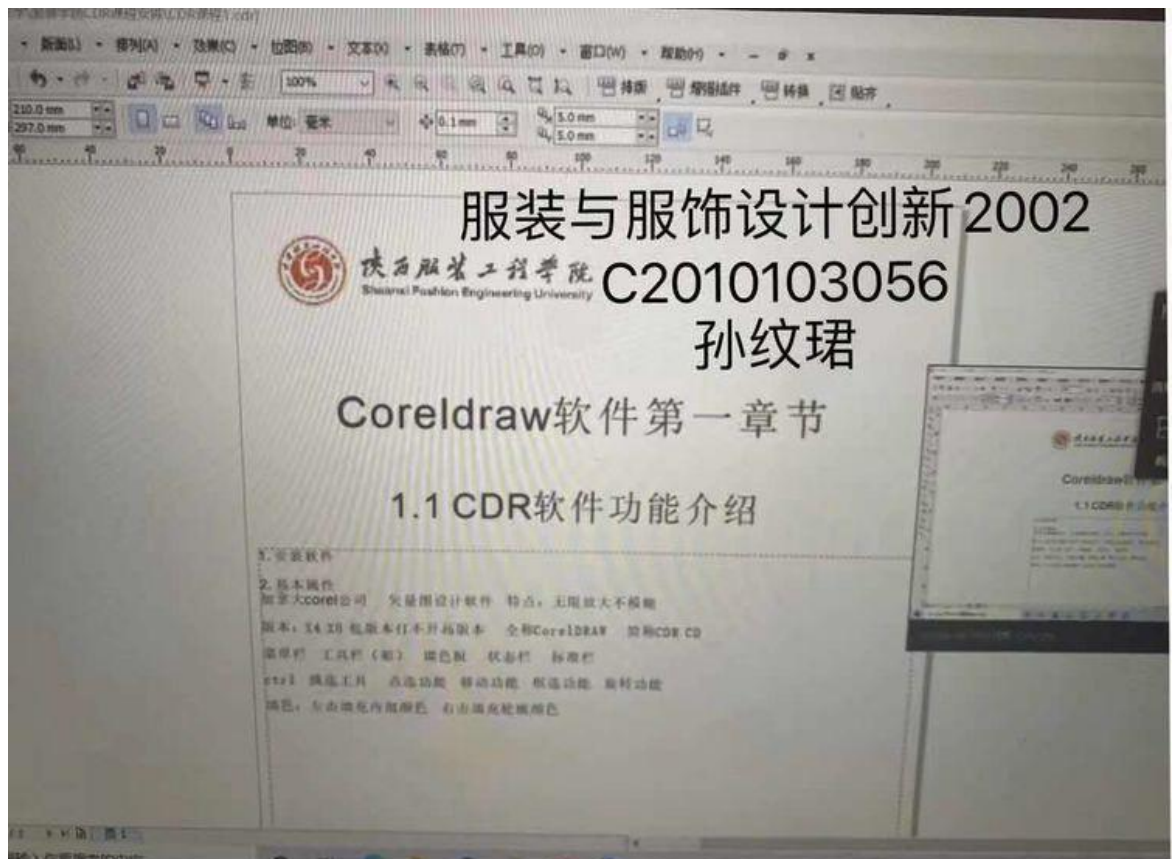
菜单栏 工具栏(箱) 调色板 属性栏 属性栏
调色板在窗口可以排列

按住Ctrl 往下拉会出现比较丑的图形

挑选工具 选取功能 移动功能 拒选功能
旋转功能

颜色: 左去填充内部颜色 右去填充轮廓颜色

服设创新2002班
C2010103046
祁斐斐



1. 安装软件

2. 基本属性

加拿大Corel公司 矢量图设计软件 特点: 无限放大不模糊

版本: X4, X8 低版本打不开高版本

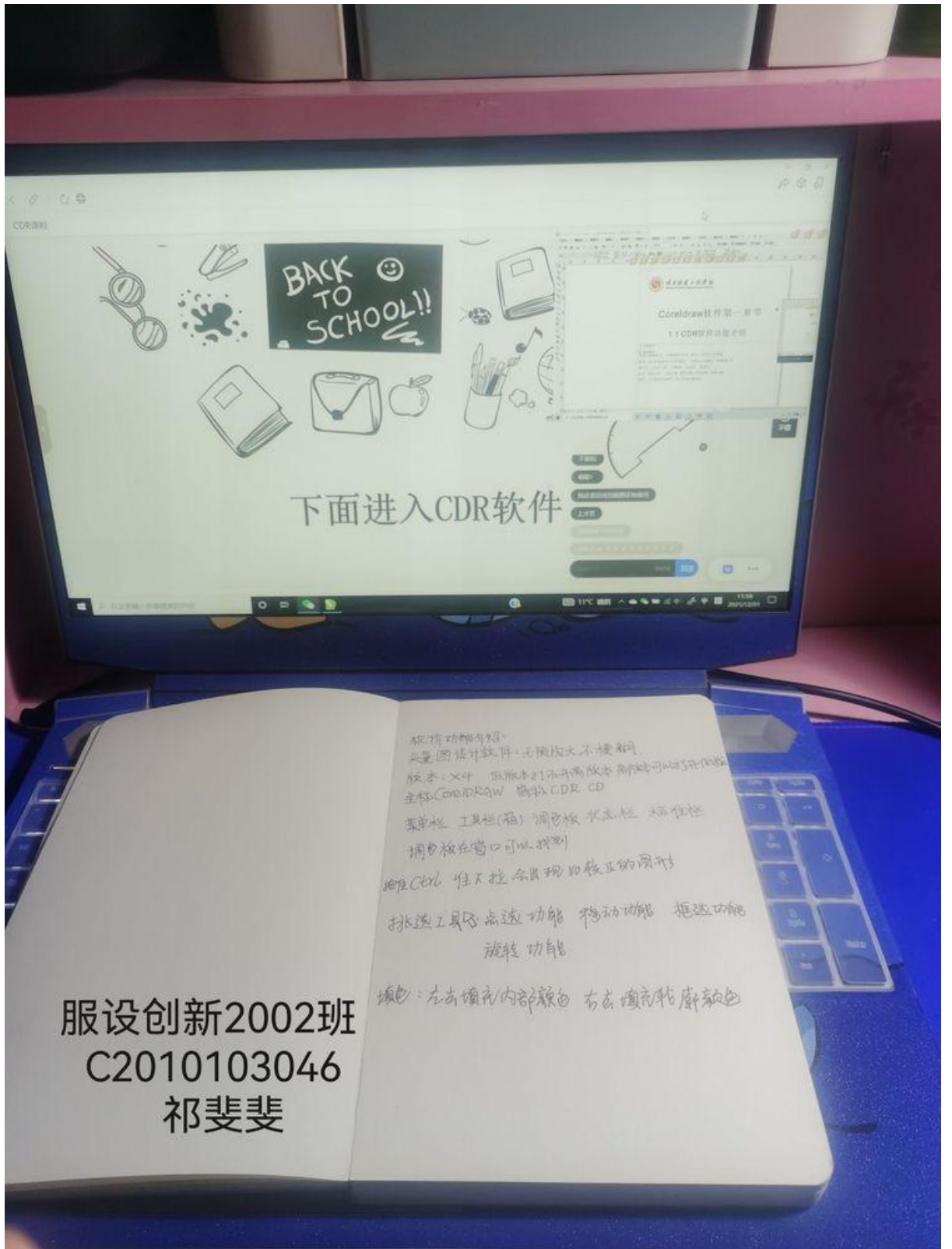
全称: CorelDRAW 简称: CDR CD

菜单栏 工具栏(箱) 调色板 状态栏 标尺

Ctrl 键(快捷键)

挑选工具, 点选功能, 移动功能, 框选功能, 旋转功能

填色: 左击填充内部颜色 右击填充轮廓颜色



CDR课程

BACK TO SCHOOL!!

下面进入CDR软件

Coreldraw软件第一章
1.1 CDR软件功能介绍

1.2 软件界面介绍

1.3 基本操作

1.4 文字输入

1.5 图形输入

1.6 图形输出

1.7 总结

1.8 作业

1.9 思考题

1.10 课后作业

1.11 作业

1.12 作业

1.13 作业

1.14 作业

1.15 作业

1.16 作业

1.17 作业

1.18 作业

1.19 作业

1.20 作业

1.21 作业

1.22 作业

1.23 作业

1.24 作业

1.25 作业

1.26 作业

1.27 作业

1.28 作业

1.29 作业

1.30 作业

1.31 作业

1.32 作业

1.33 作业

1.34 作业

1.35 作业

1.36 作业

1.37 作业

1.38 作业

1.39 作业

1.40 作业

1.41 作业

1.42 作业

1.43 作业

1.44 作业

1.45 作业

1.46 作业

1.47 作业

1.48 作业

1.49 作业

1.50 作业

1.51 作业

1.52 作业

1.53 作业

1.54 作业

1.55 作业

1.56 作业

1.57 作业

1.58 作业

1.59 作业

1.60 作业

1.61 作业

1.62 作业

1.63 作业

1.64 作业

1.65 作业

1.66 作业

1.67 作业

1.68 作业

1.69 作业

1.70 作业

1.71 作业

1.72 作业

1.73 作业

1.74 作业

1.75 作业

1.76 作业

1.77 作业

1.78 作业

1.79 作业

1.80 作业

1.81 作业

1.82 作业

1.83 作业

1.84 作业

1.85 作业

1.86 作业

1.87 作业

1.88 作业

1.89 作业

1.90 作业

1.91 作业

1.92 作业

1.93 作业

1.94 作业

1.95 作业

1.96 作业

1.97 作业

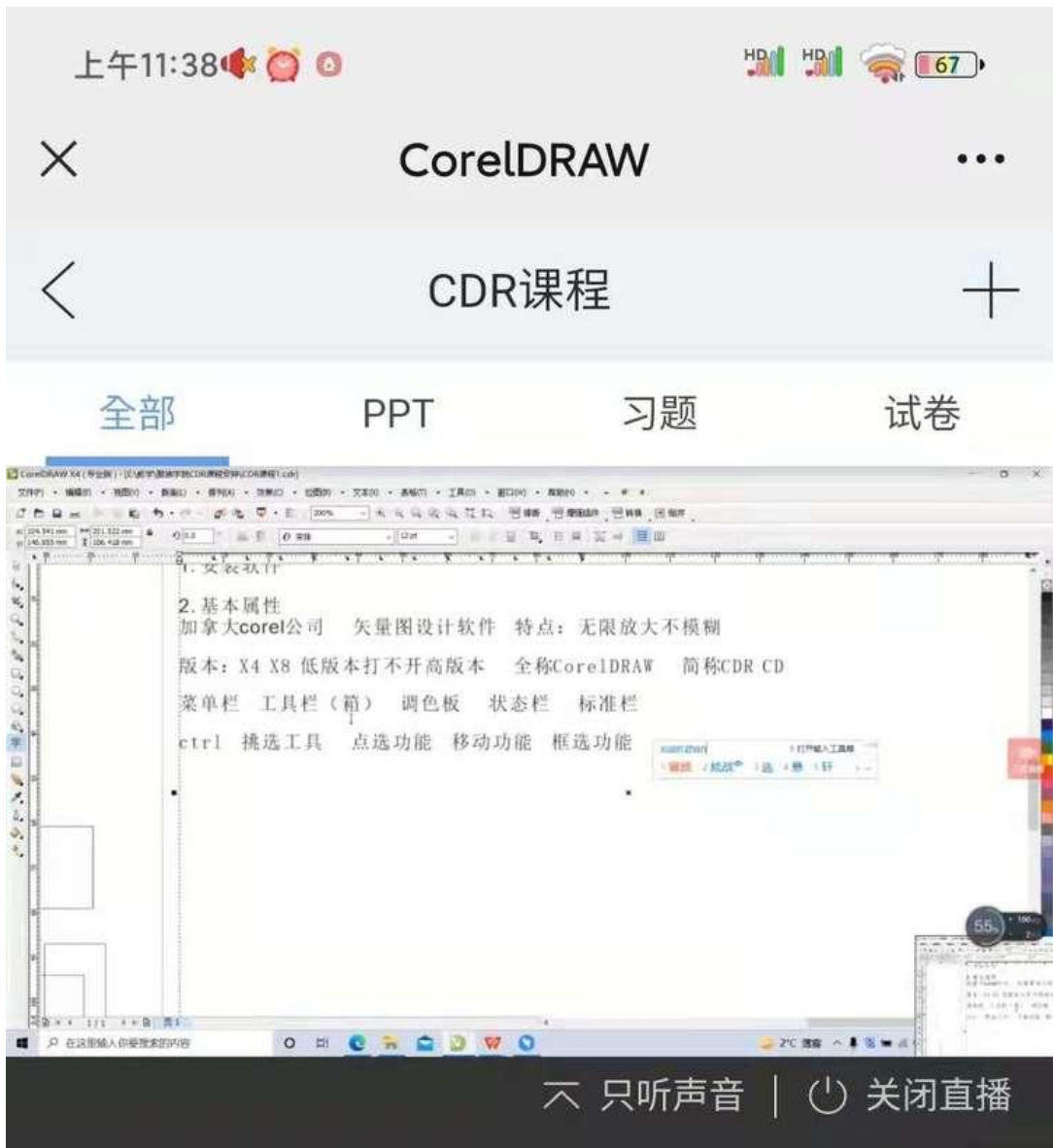
1.98 作业

1.99 作业

2.00 作业

软件功能介绍
 矢量图设计软件·无限放大不模糊
 版本：X4 旧版本打不开需版本高格式可以打开
 名称 CorelDRAW 简称 CDR CD
 菜单栏 工具栏(箱) 调色板 状态栏 属性栏
 调色板在窗口可以找到
 按住Ctrl 往下拉会出现如框里的图例
 挑选工具栏 点选功能 移动功能 拒选功能
 旋转功能
 填充：左击填充内部颜色 右击填充轮廓颜色

服设创新2002班
 C2010103046
 祁斐斐



幻灯片 CDR课程 结束放映



36分钟前

小程序中打开

不懂

收藏

1.1 CDR 软件功能介绍

1. 安装软件 (淘宝上买) 远程安装

2. 基本属性

服饰创新2002班+杨童麟

是加拿大 corel 公司 矢量图设计软件

特点: 无限放大不模糊

版本: X4 X8 低版本打不开高版本图片

高版本能打开低版本

全称 COREL DRAW

简称: CDR

菜单栏 工具栏(工具箱) 调色板 状态栏 标准栏

/CD
服装品
迪奥

每完成一步要保存(不稳定)

ctrl 挑选工具

- 点选功能
- 移动功能
- 框选功能
- 旋转功能

填色: 左击填充内部颜色
右击填充轮廓颜色

教学分析

教学目标

設計師款式設計圖

總監審核: Mealie

備注	客戶品牌: 52017	開發款號: 056B	設計師: Mealie
	主題系列: 時尚系列	設計日期: 2016.8.14	紙樣師:
	開發季節: 夏季	產品名稱: 男裝T 110	車板師:

款式平面圖

領子拉条 1.5CM宽0.3双线

A料

B料

前长后短5CM 开叉

下摆坎车 0.6CM双线

規格尺寸

部位	尺寸	備註
肩寬		
衣長		
袖長		
胸圍		
腰圍		
袖圍		
袖長		
胸圍		
腰圍		
袖圍		

大貨車碼參考價
購買年終評估表
產品零售價估價

A料: 藍色針織棉

B料: 白色針織棉

裏料:

說明: 1. 正牌T紙樣造型及尺寸請設計師自定, 謝謝

1. 制定公約, 要求在前

凡事预则立，不预则废。网络背景下的班级管理、课堂教学虚拟化，看似散落在每一个宿舍，但又是统一的整体，然而虽说是一个班集体，却又极容易注意力涣散。所以我决定统一思想、制定公约是首要。在网课学习正式开始前，我就将学生上课期间的作息時間、学习状态、学习考核的环节进行了要求，比如：预习、听课、作业等，与同学们达成共识，保证学生的网课学习质量。

2. 班委携手，达成共识共管

线上课的上课内容和往常一样，但上课的质量却极容易受影响，自律的学生会越学越好，而不自律的学生会被远远落在后头。创造一个良好的网课学习环境，鼓励班长、学委引导同学们自我探索、认真学习，使学生在在学习中担当积极的角色。让每一个学生在宿舍长管理的状态下，通过结合多方力量协作，提高自律性，学生争当“网课优等生”。

3. 群策群力，稳扎稳打

新的教学形式，对我来说是新手，群策群力是我们“教”“学”相长的最好方法。充分利用雨课堂将教学的重点、学生作业布置等进行优化设计，重视教学内容的辅导、练习、内容扩展等等，只有这样才能心中有数，提高网课学习效率。

4. 宿舍走访送温暖，疫情防控不松懈





课下，我和班主任去宿舍走访，加强了与同学们的沟通与交流，传达了老师对同学们的关心与殷切期望，为同学们的学习、生活和成长提供贴心的帮助与良好的保障，保障同学们以更良好的状态面对生活与学习。提醒同学们，在校要严格遵守学校的疫情防控纪律规定，加强疫情防控常态化下的安全防护，养成良好的卫生习惯，加强体育锻炼，强健体魄。团结一心，共克时艰，一起加油！

“妈妈是超人”——服装学院线上最美女教师

2021年12月，由于西安受到新冠疫情的影响，大部分高校都不能正常放假，根据教育部要求，各个高校组织线上教学，利用现代信息网络实现在线教学、在线学习、在家办公的工作任务。


我院积极响应号召，教务部门认真组织线上教学开展，联系线上教学平台，开展线上教学培训，注册教师线上信息，开通线上教学授权等，为教师顺利实现在线教学做了基础工作，提供了便利条件。

服装学院领导、教学秘书和系主任等积极组织学院线上教学任务，传达学校精神和文件，答疑解惑，开展工作和培训会议，为学院教师正常线上教学开展提供了保证。

一开始接到教学任务，我意识到我在线上教学这方面一开始肯定会遇到一些困难，因为老人回老家，家中有一岁多的小宝宝需要照顾，但是我还是一口答应下来，我想办法总比困难多，一定能克服困难。第一次上课时天还没亮，我就起床调试设备，不习惯没有妈妈在身边的小宝宝就开始不停的哭泣，不断

搜寻妈妈的温暖。为了不让小宝宝哭闹的声音影响在线学生们上课，为了能够在上课时的专注度不受影响，就只能把孩子锁在屋外。

线上教学是通过屏幕共享和直播来进行的，为了上好课程，在备课上就要花更多的心思。我每天在等孩子睡去就开始挑灯备课，争取准备好更为丰富的课件。认真做好和完善好教学 PPT，使之更加形象生动，做好教学设计，同时做好各种资料的电子化，包括电子化文档，作业要求，实践环节问题等，为开展线上教学做好充分准备。再次，在一些理论知识的学习中积极地去进行反馈，这能够帮助我及时去调整课堂的节奏，以便同学们进行更好的理解。





发送详细数据

下载多次Excel数据 请登录网页版 changjiang.yuketang.cn

教学内容



直播回放



第二章 服装陈列设计基本...

共6页

学生可见: [全部课件](#)



第二节 服装营销中AIDMA...

共7页

学生可见: [全部课件](#)



第三节 陈列设计基础原理...

共13页

学生可见: [全部课件](#)

通过努力克服困难，我根据要求学习了线上教学平台的使用方法，认真研究学习雨课堂软件，使线上教学能够顺利开展。开展了雨课堂线上教学直播，并实现网上互动，实施遥控操作、弹幕、上课通知、语音视频直播等功能。

疫情的发生是不可抗拒的外在因素，但是学习是一日都不能停止的，学校安排的工作亦是如此。我在这场因疫情开展的线上教学中用实际行动克服种种困难，贯彻落实了“停课不停学，停课不停教”的号召。

18:22 📶 🔋

< **第一节 服装陈列设计的概...** ⋮ 🎯

 **课堂弹幕** 26条 >

 **随机点名** 2条 >

 **发送详细数据**

下载多次Excel数据 请登录网页版 changjiang.yuketang.cn

教学内容  直播回放



第一节 服装陈列设计的概...
共14页
学生可见: [全部课件](#) ↗



第二节 服装陈列的研究内...
共5页
学生可见: [全部课件](#) ↗



第三节 服装陈列设计师应...
共7页
学生可见: [全部课件](#) ↗



课堂分享
共1页

教学设计名称 

第二节 服装营销中AIDMA心里的把握

2.1 AIDMA法则

